



## Planter une haie libre

Toutes les espèces recommandées pour haies taillées, caduques et persistantes, peuvent être aussi retenues pour les haies libres. D'autres s'y ajoutent :

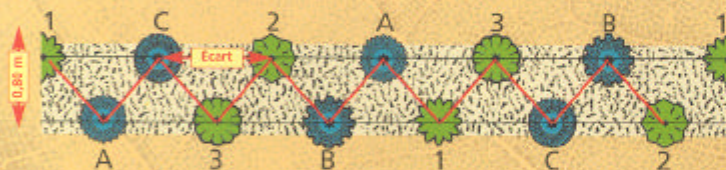
### ▶ À feuilles caduques :

amélanchier / argousier / camérisier à balais / cerisier de Sainte-Lucie / cornouiller mâle / épine-vinette / érable de Montpellier / fusain d'Europe / groseillier des Alpes / néflier / poirier sauvage / pommier commun / sureau noir / sureau rouge / viorne lantane / viorne obier

### ▶ À feuilles persistantes ou marcescentes :

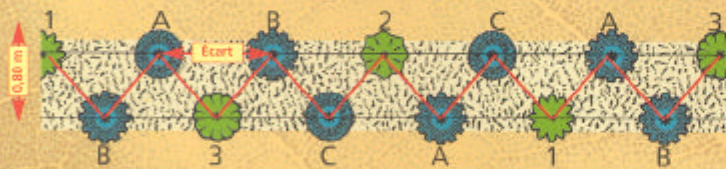
buis / charme commun / chèvrefeuille des bois / fragon petit houx / genêt à balais / houx vert / nerprun alaterné / troène champêtre

Trois dispositions possibles et les quantités de jeunes plants à commander pour 12,5 m de haie (écart 1,25 m), ou pour 15 m (écart 1,5 m) ou pour 20 m (écart 2 m)



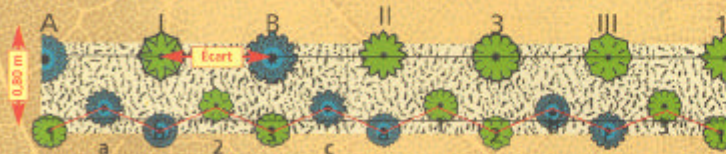
#### COMPOSITION symétrique semi-persistante

Caducs : 1 - Cornouillers mâles (x4) / 2 - Amélanchiers (x4) / 3 - Argousiers (x4)  
Persistants : A - Troènes (x4) / B - Nerpruns alaternés (x4) / C - Houx (x4)



#### COMPOSITION symétrique semi-persistante

Caducs : 1 - Epines-vinettes (x3) / 2 - Sureaux rouges (x3) / 3 - Viorne obier (x3)  
Persistants : A - Nerpruns alaternés (x4) / B - Troènes (x4) / C - Chèvrefeuilles des bois (x4)



#### COMPOSITION symétrique

grands arbustes au fond, petits arbustes devant

Grands arbustes

Caducs : I-II-III - 2 de chaque à choisir

Persistants : A-B-C - 2 de chaque à choisir

Petits arbustes

Caducs : I-II-III - 4 de chaque à choisir

Persistants : A-B-C - 4 de chaque à choisir